

EDUCAFIN

Instituto de Financiamiento e Información para
la Educación.



Grandeza de México

MANUAL DE NUEVAS CAPTURAS BECA TUTOR 2019-2020

EDUCAFIN-SUBE



GTO
Grandeza de México

**INGRESAR A SESIÓN EN EL SISTEMA
sube.educafin.com PARA CAPTURA DE
SOLICITUDES**

1. Ingresar a la página sube.educafin.com

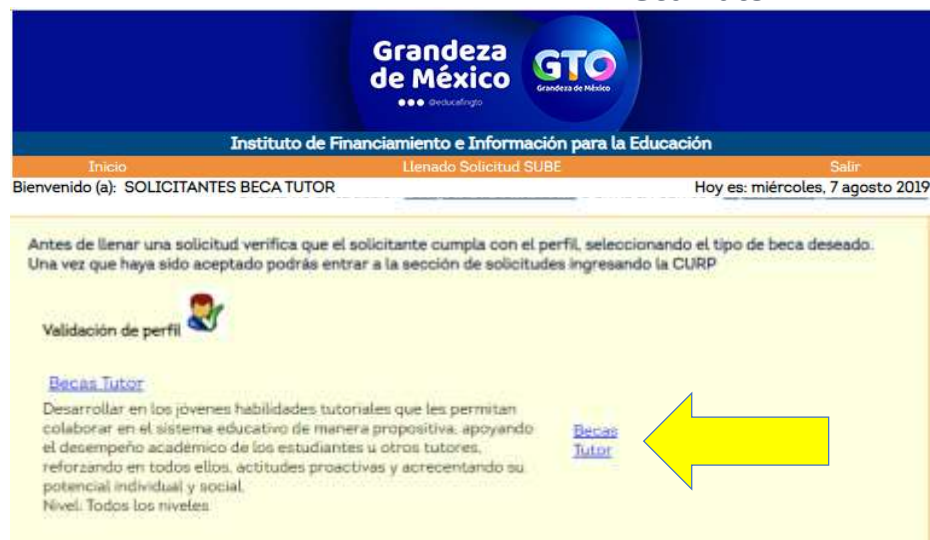
2. **Ingresar Usuario:** solicitante_bt **y contraseña:** solicitante_bt2019 Elegirá el centro receptor que corresponde a su institución, estos se desplegarán al elegir la institución educativa en la que estudia.

A screenshot of a login form on a light gray background. It features two input fields: 'Usuario' with the text 'solicitante_bt' and 'Contraseña' with a masked password of ten dots. Below the fields is an orange button with the text 'Iniciar sesión'. Underneath the button is a blue link that says '¿Olvidaste tu contraseña?'.

3. Seleccionar la opción **Solicitudes SUBE / Llenado de Solicitud Sube**



4. Aparecerá una ventana con la convocatoria para el llenado de solicitudes Beca Tutor, dar clic en el vínculo **Beca Tutor**.



5. Enseguida aparecerá una ventana donde ingresarás la **CURP** del alumno y dar clic en **Continuar**

Proporciona tu CURP para iniciar el llenado de la solicitud

CURP	<input type="text"/>
------	----------------------

Continuar

6. Aparecerá una ventana pequeña con la siguiente leyenda, dar clic en **ACEPTAR**

La página en sube.educafin.com dice:

Buscando Curp

Aceptar

7.IMPORTANTE: A continuación se activará la solicitud, será de suma importancia llenar todos los espacios. **Y más importante, capturar el teléfono y un correo electrónico válido**, de lo contrario no podrás continuar con el llenado y tus pagos se verán afectados

Datos generales del solicitante SUBE Datos del Padre SUBE Datos de la Madre SUBE Beca Tutor

Datos generales del solicitante SUBE

Información básica del Solicitante

Por favor responda la siguiente información sin omitir ningún campo. Al proporcionar la información requerida, le pedimos considere a la persona que recibirá el apoyo y la familia cercana a la que pertenece.

1. Nombre del solicitante
Apellido Paterno: Apellido Materno: Nombre(s):

2. CURP:

4. Estado Civil del solicitante: 5. Domicilio actual del solicitante
Calle: No. Exterior:
No. Interior:
Estado: Guanajuato Municipio: Colonia:
Da click en la lupa para buscar la colonia

6. Correo electrónico para contactarlo:
Confirma el correo electrónico de contacto:

7. Número de teléfono fijo:
(clave lada) (número)

8. Número de teléfono celular:
(clave lada) (número) Compañía Celular

Contacto para recados

9. Nombre de la persona con quien dejar recado:

10. Número de teléfono fijo de recados:
(clave lada) (número)

11. Número de teléfono celular de recados:
(clave lada) (número)



Datos familiares del solicitante

12. Los padres del solicitante:

Situación	El padre del Solicitante	La madre del Solicitante
Falleció	<input type="radio"/> No <input type="radio"/> Si	<input type="radio"/> No <input type="radio"/> Si
Vive en el domicilio del solicitante	<input type="text" value="Seleccione"/>	<input type="text" value="Seleccione"/>
Vive en un domicilio diferente al del solicitante	<input type="text" value="Seleccione"/>	<input type="text" value="Seleccione"/>

13. Indicar quien será el responsable del apoyo. (Para esto es necesario contar con identificación oficial)

Madre
 Padre
 Solicitante
 Tutor



“Ojo, tu celular debe de ser SmartPhone”



Es importante que en la pregunta 13 seleccionen muy bien la persona que estará cobrando la Beca, en caso de menores de edad, se seleccionará a papá, mamá o algún tutor en caso de tenerlo. Y que tengas a la mano la CURP de tus papás o no podrás continuar con el llenado.

Datos generales del solicitante SUBE | Datos del Padre SUBE | Datos de la Madre SUBE | Beca Tutor

Datos generales del solicitante SUBE

Información básica del Solicitante

Por favor responda la siguiente información sin omitir ningún campo. Al proporcionar la información requerida, le pedimos considere a la persona que recibirá el apoyo y la familia cercana a la que pertenece.

1. Nombre del solicitante
 Apellido Paterno: LOPEZ | Apellido Materno: SALDIVAR | Nombre(s): LIV CAMILA

2. CURP: LOSL130918MGTPLVA6

4. Estado Civil del solicitante: | 5. Domicilio actual del solicitante
 Calle: | No. Exterior:
 No. Interior:

Estado: Guanajuato | Municipio: | Colonia:
 Da click en la lupa para buscar la colonia

6. Correo electrónico para contactarlo:

7. Número de teléfono fijo:
 (clave lada) (número)

Confirma el correo electrónico de contacto:

8. Número de teléfono celular:
 (clave lada) (número) Compañía Celular

Contacto para recados

9. Nombre de la persona con quien dejar recado:

10. Número de teléfono fijo de recados:
 (clave lada) (número)

11. Número de teléfono celular de recados:
 (clave lada) (número)


Datos familiares del solicitante

12. Los padres del solicitante:

Situación	El padre del Solicitante	La madre del Solicitante
Falleció	<input type="radio"/> No <input type="radio"/> Si	<input type="radio"/> No <input type="radio"/> Si
Vive en el domicilio del solicitante	<input type="text" value="Seleccione"/>	<input type="text" value="Seleccione"/>
Vive en un domicilio diferente al del solicitante	<input type="text" value="Seleccione"/>	<input type="text" value="Seleccione"/>

13. Indicar quien será el responsable del apoyo. (Para esto es necesario contar con identificación oficial)

Madre
 Padre
 Solicitante
 Tutor



8. El sistema solicita la información de papá y mamá o tutor en todos los casos, será importante la captura de sus datos, por lo que es necesario que tengas a la mano sus CURP de lo contrario el sistema no te permitirá continuar la captura de tu solicitud.

Datos generales del solicitante SUBE Datos del Padre SUBE Datos de la Madre SUBE Beca Tutor

Datos del Padre SUBE

Datos Generales del Padre

15. CURP:


14. Nombre del padre del solicitante

Apellido Paterno: Apellido Materno: Nombre(s):

16. Estado Civil del padre:



9. Por último el sistema pedirá los datos escolares, de igual manera es importante llenar todos los campos.

BECA TUTOR	
Datos escolares del solicitante	
24. Por favor, señale el nivel académico que estudia <input type="text" value="--- Seleccione ---"/>	
Por favor escriba el nombre de la escuela para la que solicita este apoyo	
25. Nombre de la escuela: <input type="text"/>	 Da click en la lupa para buscar el nombre de la escuela.
26. CCT de la escuela en la que se estudia <input type="text"/>	
En caso de seleccionar el nivel de Licenciatura indique la carrera:	
Nombre de la carrera para la que solicita el apoyo <input type="text" value="Seleccione"/>	
27. Seleccione el tipo de periodo escolar que tiene el nivel académico para el que solicita el apoyo <input type="text" value="Seleccione"/>	28. Por favor escriba el número de periodo para el que solicita el apoyo <input type="text"/>
29. Por favor indique el promedio escolar que obtuvo en el último periodo escolar cursado (Escala de 0 a 10) <input type="text"/>	
No estudié <input type="checkbox"/>	
30. ¿Qué es lo que te ha motivado a participar como tutor? <input type="text"/>	
31. ¿A qué modalidad perteneces de beca Tutor? <input type="text" value="Selecciones"/>	
32. Centro Receptor <input type="text" value="Selecciones"/>	
<input type="button" value="Agregar"/>	





Para seleccionar la escuela, **dar clic en la lupita** que se encuentra junto al campo de Nombre de Escuela, se abrirá una ventana donde **deberás ingresar** cualquiera de los campos para que puedas visualizar la escuela y seleccionarla.

BECA TUTOR

Datos escolares del solicitante

24. Por favor, señale el nivel académico que estudio:

Por favor escriba el nombre de la escuela para la que solicita este apoyo

25. Nombre de la escuela:  Da click en la lupa para buscar el nombre de la escuela. 

Nota: Para agilizar la búsqueda de una escuela, es necesario ingresar únicamente la CCT de la escuela en el recuadro que dice “CLAVE”, dar clic en buscar y la seleccionamos dando clic en la palomita verde.

Buscar Escuela

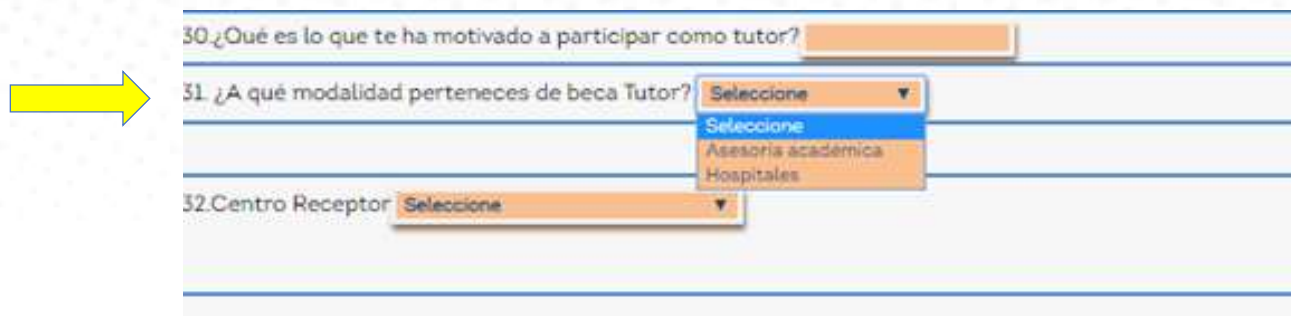
Tipo de Escuela	<input type="text" value="Seleccionar Valor"/>	Estado	<input type="text" value="Seleccionar Valor"/>
Municipio	<input type="text" value="Seleccionar Valor"/>	Clave	<input type="text" value="11EUT0002Z"/>
Nombre	<input type="text"/>		

Lista de Instituciones

Seleccionar	Nombre	Tipo Escuela	Domicilio	Municipio	Estado
<input checked="" type="checkbox"/>	11EUT0002Z UNIVERSIDAD TECNOLÓGICA DE LEÓN	Pública	CARRETERA LEÓN-SILAO -	LEÓN	GUANAJUATO

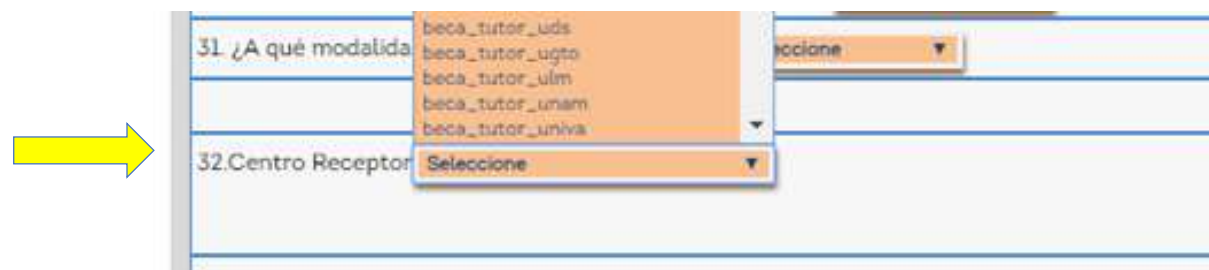


En la **pregunta 31** es importante que selecciones la modalidad a la que perteneces, el responsable de becas te indicará la modalidad que te aplica.



A screenshot of a web form with three questions. Question 30 is a text input field. Question 31 is a dropdown menu with the text '¿A qué modalidad perteneces de beca Tutor?' and a 'Seleccione' button. The dropdown is open, showing options: 'Seleccione', 'Asesoría académica', and 'Hospitales'. Question 32 is another dropdown menu with the text 'Centro Receptor' and a 'Seleccione' button. A yellow arrow points to question 31.

En la **pregunta 33** es importante que selecciones **tu centro receptor**. En tu sesión sólo aparecerá uno y es el que deberás escoger.



A screenshot of a web form with two questions. Question 31 is a dropdown menu with the text '¿A qué modalidad...' and a 'Seleccione' button. The dropdown is open, showing options: 'beca_tutor_uds', 'beca_tutor_ugto', 'beca_tutor_ultm', 'beca_tutor_unam', and 'beca_tutor_univa'. Question 32 is another dropdown menu with the text 'Centro Receptor' and a 'Seleccione' button. A yellow arrow points to question 32.



Al finalizar la captura de la solicitud aparecerá una ventana donde confirma la aceptación de la solicitud para verificación, vendrá el folio otorgado a la solicitud, éste se escribirá en la pestaña del folder del expediente del alumno.



ides/privadas/gracias.php?folio=118382&pid=435777

 sube
Sistema Único de Becas Educativas

Inicio Avisos Renovación Masiva SUBE EDUCAFI Solicitudes SUBE Beca Transportación Salir

Bienvenido (a): Lorena Valderrama Juárez Hoy es: miércoles, 21 enero 2015
**Si esta no es tu sesión recupera tu contraseña o NOTIFICANOS DA CLICK AQUÍ*

La solicitud ha sido aceptada para revisión.
El número de folio para identificación en el proceso es: 118382
Tiene la opción de [imprimir la solicitud](#) para verificar que la información capturada sea correcta.

**SI LLENASTE SOLICITUD DE TECNOIMPULSO, HAZ UNA CITA AL 01800-836-8660
PARA CONCLUIR CON EL TRÁMITE Y PROGRAMAR LA ENTREGA DE TU EQUIPO**

DEJA TU MENSAJE

La solicitud impresa deberá ser firmada por el solicitante o tutor (sólo en caso de minoría de edad) y firmada y sellada por el enlace que recibe la **DOCUMENTACIÓN COMPLETA**.

SU SOLICITUD HA SIDO ACEPTADA PARA REVISIÓN con No. de Folio: 385579 Fecha de solicitud: 4 de Noviembre del 2018

DATOS GENERALES DEL SOLICITANTE			
NOMBRE	GALVAN RAMIREZ LUZ ADRIANA	CURP	GARL90061MG TLMZ02
SEXO	FEMENINO	FECHA NACIMIENTO	1 Junio 1999
EDO. CIVIL	SOLTERO(A)	DISCAPACIDAD	
CALLE	CERRO DE LAS CAMPANAS	No. EXT	418
COLONIA	CERRITO DE JEREZ ZONA:	MUNICIPIO	LEON
ESTADO		EMAIL	lgalvan.r@upn13leon.edu.mx
TELÉFONO PARTICULAR	477 2300979	TELÉFONO CELULAR	477 4973981
TELÉFONO RECADOS	477 2300979	DIRIGIRSE CON	LAURA RAMIREZ

DATOS DEL CUESTIONARIO			
24. Por favor, señale el nivel académico para el que solicita el apoyo	Licenciatura o Profesional	25. Nombre de la escuela	24003 UNIVERSIDAD PEDAGOGICA NACIONAL, UNIDAD SEDAD 113
26. CCT de la escuela	11MSU00371	Nombre de la carrera o programa académico para el que solicita el apoyo	LIC. EN INTERVENCIÓN EDUCATIVA
No estudié		27. Seleccione el tipo de periodo escolar que tiene el nivel académico para el que solicita el apoyo	Semestral
28. Por favor escriba el número de periodo para el que solicita el apoyo	4	29. Por favor indique el promedio escolar que obtuvo en el último periodo escolar cursado (Escala de 0 a 10)	91
30. Especifica a que modelo de Preventorio pertenece:	EDUCAFIN	31. Centro Receptor	captura_publica

Para dar seguimiento a tu trámite y puedas participar en el otorgamiento del apoyo económico, es necesario que entregues todos los documentos junto con esta solicitud a la institución que te canalizo para el llenado este formato

DECLARACIONES	NOMBRE Y FIRMA DEL REPRESENTANTE DE LA INSTITUCION Y SELLO
Declaro bajo protesta de decir verdad, que los datos son ciertos y acepto que puedan ser utilizados por las autoridades educativas. En caso de incurrir en falsedad, acepto las consecuencias que esto amerite.	Firma: _____ Nombre: _____
Firma del Solicitante/Tutor	

IMPORTANTE
Favor de firmar éste formato con tinta azul

DOCUMENTOS QUE DEBE ANEXAR A LA SOLICITUD DEL PROGRAMA BECAS PARA MULTIPLICADORES EN PREVENCIÓN

- Formato de solicitud establecido por EDUCAFIN en original, firmado por el solicitante o su tutor en caso de minoría de edad.
- Original o copia de la CURP del solicitante.

1 de 2

DECLARACIONES	NOMBRE Y FIRMA DEL REPRESENTANTE DE LA INSTITUCION Y SELLO
Declaro bajo protesta de decir verdad, que los datos son ciertos y acepto que puedan ser utilizados por las autoridades educativas. En caso de incurrir en falsedad, acepto las consecuencias que esto amerite.	Firma: _____ Nombre: _____
Firma del Solicitante/Tutor	

1 de 3

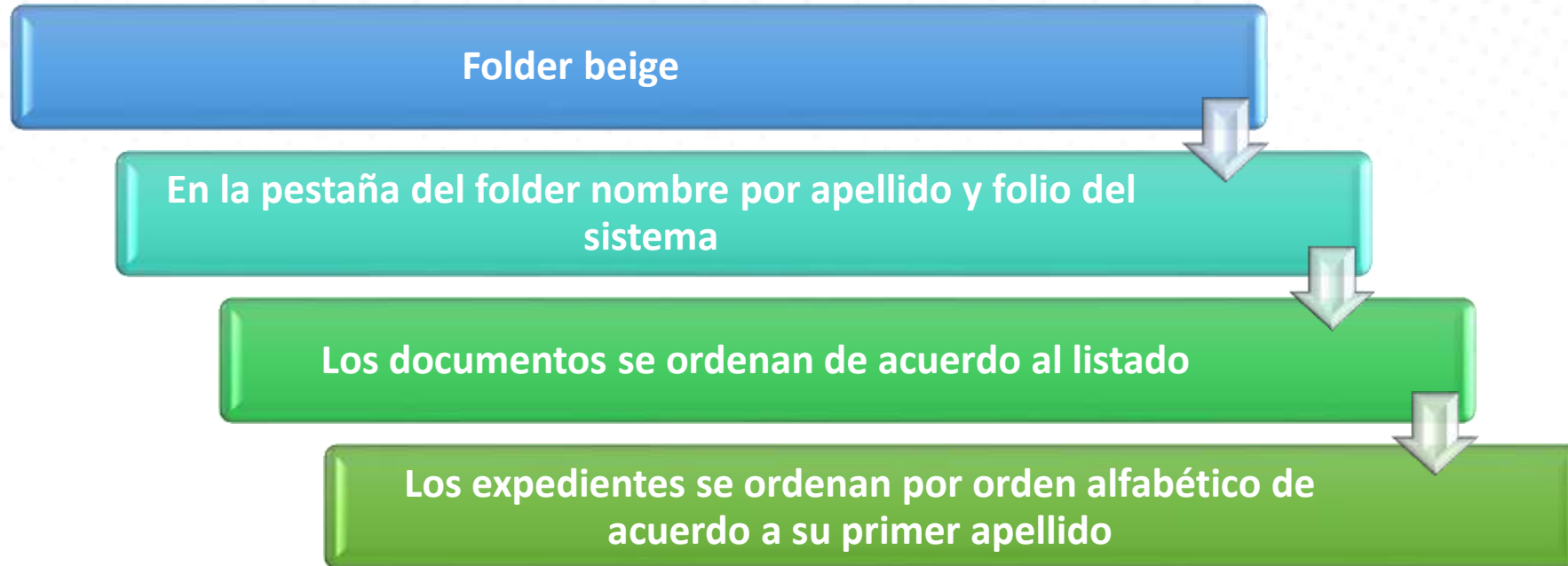
IMPORTANTE
Favor de firmar éste formato con tinta azul

FOLIO: 208278



Entrega de Expediente

Por ser un proceso auditable, los expedientes deberán estar completos y correctos de acuerdo al perfil solicitado en las Reglas de operación.



Si los expedientes no contienen los documentos solicitados no se recibirán.

Coordinadora de Permanencia Escolar:

Lic. Ma. Dolores Campos Grijalva

Responsable Operativo para seguimiento a becarios:

Lic. Erandy Gabriela Alejandre Guijosa

Tel. 01 (477) 7-10-34-00 Ext. 549

01-800-670-08-22

ealejandre@educafin.gob.mx

Coordinador de Becas:

Lic. Edna Rodríguez Zaragoza

Responsable Operativo administrativo de Becas (expedientes, pagos, bajas):

Lic. Pedro López Gómez

Tel. 01(477) 7-10-34-00 Ext. 460

01-800-670-08-22

plopez@educafin.gob.mx



EDUCAFIN

**Instituto de Financiamiento e Información para
la Educación.**